

中国文化旅游部
2020 年度全国旅行社統計調査報告

中国文化旅游部が制定し、国家統計局が批准した<全国文化文物旅游統計調査制度>に基づき、各省（区、市）文化旅游部行政部門の審査を経て、2020 年度全国旅行会社統計調査の集計は以下の通りです。

一、報告状況 省略

二、旅行業界の規模 （2020 年 1 月～12 月）

<旅行会社数>

- ・全国旅行会社総数 40,682 社（前年比 4.47%増）
- ・旅行会社数の減少
- ・吉林省及び黒龍江省 2 省のみ それぞれ 0.71%、1.55%減少

- ・旅行会社数増加率
10%以上 海南省、新疆ウイグル自治区、湖南省、貴州省、甘肅省 5 都市。
- ・旅行会社数増加率トップ 海南省 24.22%。
- ・旅行会社数トップ 5 広東省、北京市、江蘇省、浙江省、山東省（2000 社超え）
ランキング 1 位 広東省 3390 社
- ・旅行会社数ワースト 3 チベット、寧夏回族自治区、**兵団？**（500 社以下）
チベット 310 社、寧夏 173 社、兵団 162 社（資料①参照）

<中国本土旅行会社 基本経営状況>

- ・資産総額 1992.46 億元（約 3 兆円）
- ・負債総額 1603.29 億元（約 2.5 兆円）
- ・中国全土旅行会社 社員数 322,497 名
（そのうち、中国高等専門学校以上の学歴をもつ社員数は 220,311 名）
- ・雇用契約を結んだガイドの総数 108,803 名（資料②参照）

三、経営状況（2020 年度）

- ・全国旅行会社営業収入 2389.69 億元（約 3.6 兆円）
- ・営業経費 2280.86 億元（約 3.4 兆円）
- ・営業利益 Δ 69.15 億元（約 Δ 1000 億円）
- ・純利益総額 Δ 71.77 億元（約 Δ 1080 億円）

- ・納税総額 12.77 億元 (約 190 億円)
- ・旅行業 営業利益 1374.56 億元 (約 2 兆円)
- ・旅行業 営業純利益 3.27 億元 (約 50 億円)。

(一) 三大旅行市場 個別の状況 (2020 年度)

2020 年度全国旅行会社中国国内旅行営業収益 1194.49 億元 (約 1.8 兆円)

全国旅行会社旅行業務総営業収益の 86.9%を占める。

<参考> 2019 年全国旅行会社国内旅行営業収益 2750.96 億元 (約 4.1 兆円)、全国旅行会社旅行業務総営業収益の 53.2%を占める。

2020 年度国内旅行業務営業純利益 2.65 億元 (約 40 億円)、

全国旅行会社旅行業務営業純利益の 80.91%を占める。

2020 年度全国旅行会社インバウンド営業収益 16.16 億元 (約 243 億円)

全国旅行会社の旅行業務営業純利益の 1.18%を占める。

<参考> 2019 年全国旅行会社インバウンド旅行営業収益 269.20 億元 (約 4040 億円)、全国旅行会社旅行業務総営業収益の 5.21%を占める。

2020 年度インバウンド営業純利益 0.05 億元 (約 0.75 億円)、

全国旅行会社旅行業務営業純利益の 1.59%を占める。

2020 年度全国旅行会社アウトバウンド営業収益 163.91 億元 (約 2500 億円)、

全国旅行会社旅行業務総営業収益の 11.92%を占める。

<参考> 2019 年全国旅行会社アウトバウンド旅行営業収益 2145.56 億元 (約 3.3 兆円)、全国旅行会社旅行業務総営業収益の 41.54%を占める。

2020 年度インバウンド営業純利益 0.57 億元 (約 8.6 億円)、

全国旅行会社旅行業務営業純利益の 17.50%を占める。

(二) その他の状況

2020 年度中国全土のアウトバウンドライセンスを有する旅行会社の旅行業務営業収入は 808.96 億元 (約 1.22 兆円)。これは全国旅行会社の旅行業務総営業収益の 58.85%を占める。

旅行業務営業純利益は 7.86 億元 (約 118 億円)、これは全国旅行会社の総営業純利益の 71.21%を占める。

2020 年度中国全土外資系旅行会社の旅行業務営業収入は 42.19 億元 (約 633 億円)、これは全国旅行会社の旅行業務総営業収益の 3.07%を占める。

旅行業務営業純利益は-0.05 億元（約-0.75 億円）、これは全国旅行会社の総営業純利益の 1.97%を占める。

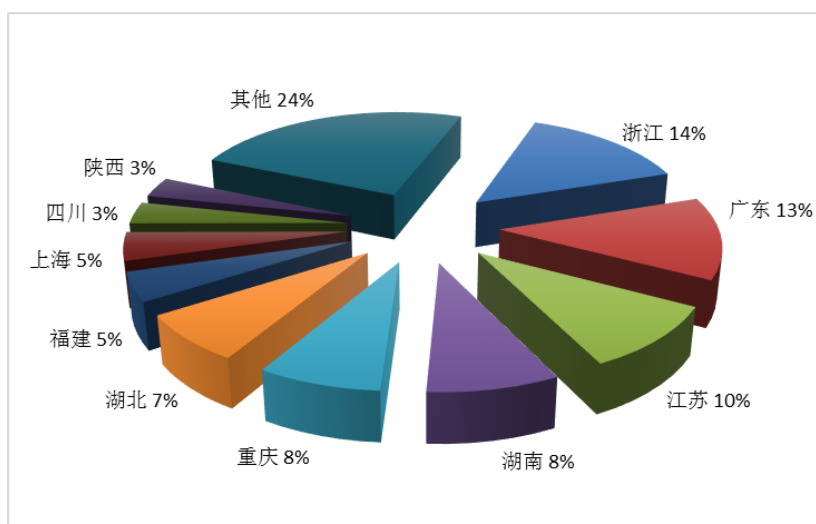
四、都市別主催旅行取扱人数、旅行目的地受入人数概況

（一）国内旅行（資料③参照）

2020 年度全国旅行会社国内旅行主催旅行取扱人数 5772.71 万人、14217.91 万泊，旅行目的地受入人数 7515.82 万人、16028.70 万泊。（資料 3）

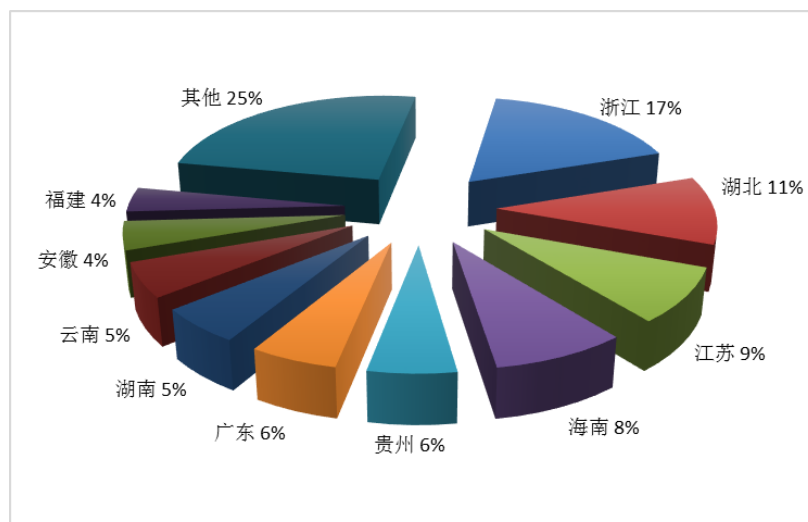
2020 年度全国旅行会社都市別国内旅行主催旅行取扱人数トップ 10 浙江省、広東省、江蘇省、湖南省、重慶市、湖北省、福建省、上海市、四川省、陝西省。

（図 1） 2020 年度全国旅行会社都市別国内旅行目的地受入人数トップ 10



2020 年度全国旅行会社都市別国内旅行目的地受入人数トップ 10 浙江省、湖北省、江蘇省、海南省、貴州省、広東省、湖南省、雲南省、安徽省、福建省。

（図 2） 2020 年度全国旅行会社都市別国内旅行目的地受入人数トップ 10

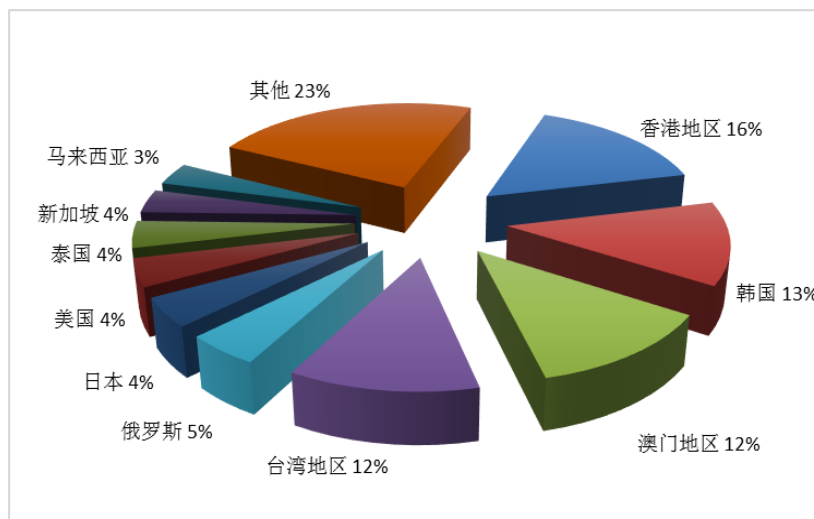


(二) インバウンド（訪中旅行）（資料④参照）

2020 年度全国旅行会社インバウンド取扱人数 41.31 万人、156.05 万泊、受入人数 66.15 万人、216.00 万泊。

2020 年度全国旅行会社インバウンド取扱人数国別ランキング
香港、台湾、マカオ、日本、韓国、ロシア、タイ、シンガポール、アメリカ、マレーシア

(図 3) 2020 年度全国旅行会社インバウンド取扱人数国別ランキング



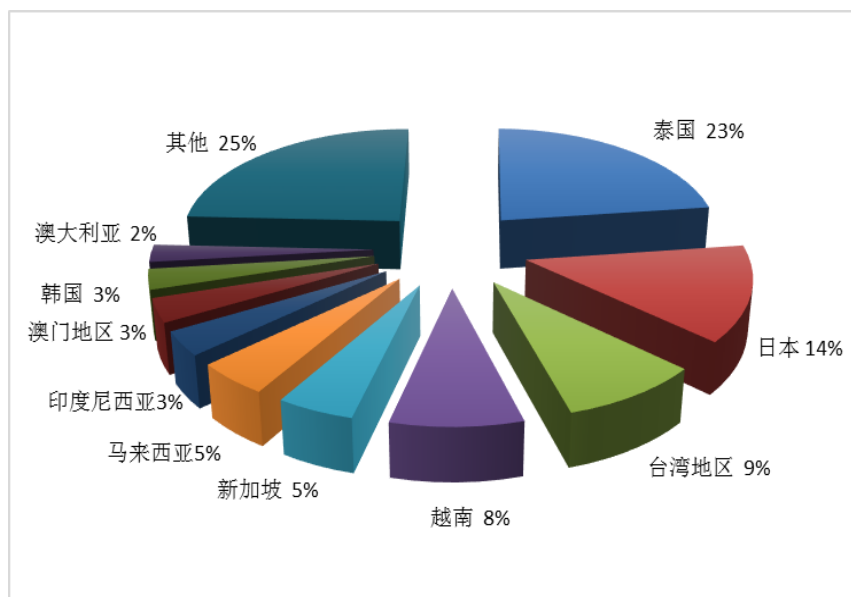
(三) アウトバウンド（海外旅行）（資料⑤参照）

2020 年度全国旅行会社アウトバウンド取扱人数 341.38 万人、1672.63 万泊

2020 年度全国旅行会社インバウンド取扱人数国別ランキング

タイ、日本、台湾、ベトナム、シンガポール、マレーシア、インドネシア、マカオ、韓国、オーストラリア。

図 4 : 2020 年度全国旅行会社アウトバウンド取扱人数国別ランキング

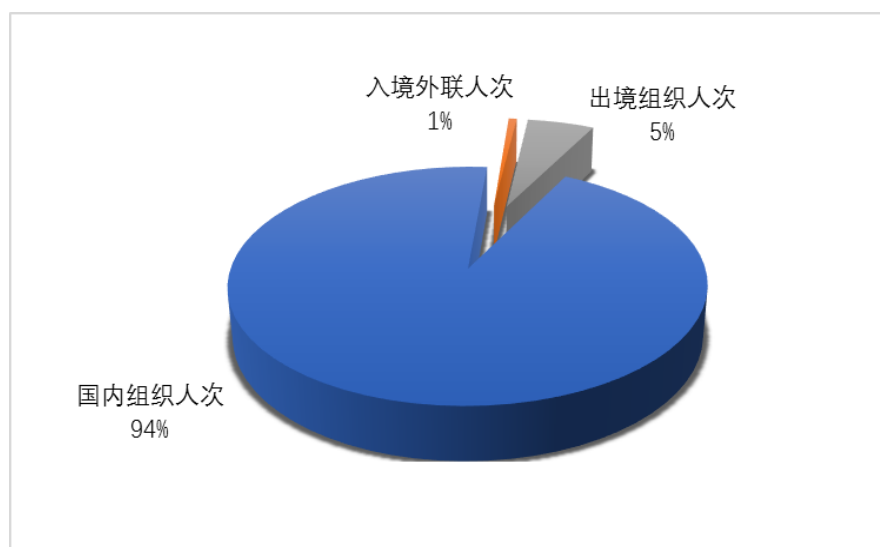


(四) 三大旅行市場の全般的状況

1. 旅行者数の状況

中国国内旅行、インバウンド、アウトバウンドの3つの旅行市場において、それぞれの旅行全体におけるシェアは94%、1%、5%となります。

資料5：2020年度三大旅行市場における各旅行者数のシェア



五、総括

(一) 旅行会社総数による分析

2020年12月31日、全国の旅行会社総数40682社（2020年第四四半期の総数を基準としています）。

そのうち、旅行会社の多い地域のランキングは

広東省（3390）、北京市（3194）、江蘇省（3057）、浙江省（2885）、山東省（2676）、上海市（1808）、河北省（1531）、遼寧省（1530）、安徽省（1522）、四川省（1336）

で、以上の地区の旅行会社数は中国全土の旅行会社総数の56.36%を占めています。

(二) 各地経営状況

2020年度旅行会社三大市場の取扱人数が多い地域総合ランキングTOP10は、

広東省、浙江省、上海市、江蘇省、福建省、北京市、湖南省、山東省、陝西省、四川省となります。（資料⑥参照）

2020年度全国旅行社主要経済指標（旅行業務営業利益、旅行業務純営業利益、2020年納税額の三項目の合計）に基づく省別ランキングTOP10は、

広東省、浙江省、上海市、福建省、湖南省、安徽省、江西省、江蘇省、天津市、北京市となります。（資料⑦参照）